



ПРОКАЧАЙТЕ ВАШ БИЗНЕС С ПЛАТФОРМОЙ СКВОЗНОЙ АНАЛИТИКИ МИРОВОГО УРОВНЯ

РЫНОК ИТ-УСЛУГ НЕВЕРОЯТНО ДИНАМИЧЕН

ЧЕГО ЖЕ ВСЕ ЖДУТ ОТ СКВОЗНОЙ АНАЛИТИКИ?

Все данные в одном месте ✓

Удобная визуализация ✓

Аналитика в деталях ✓

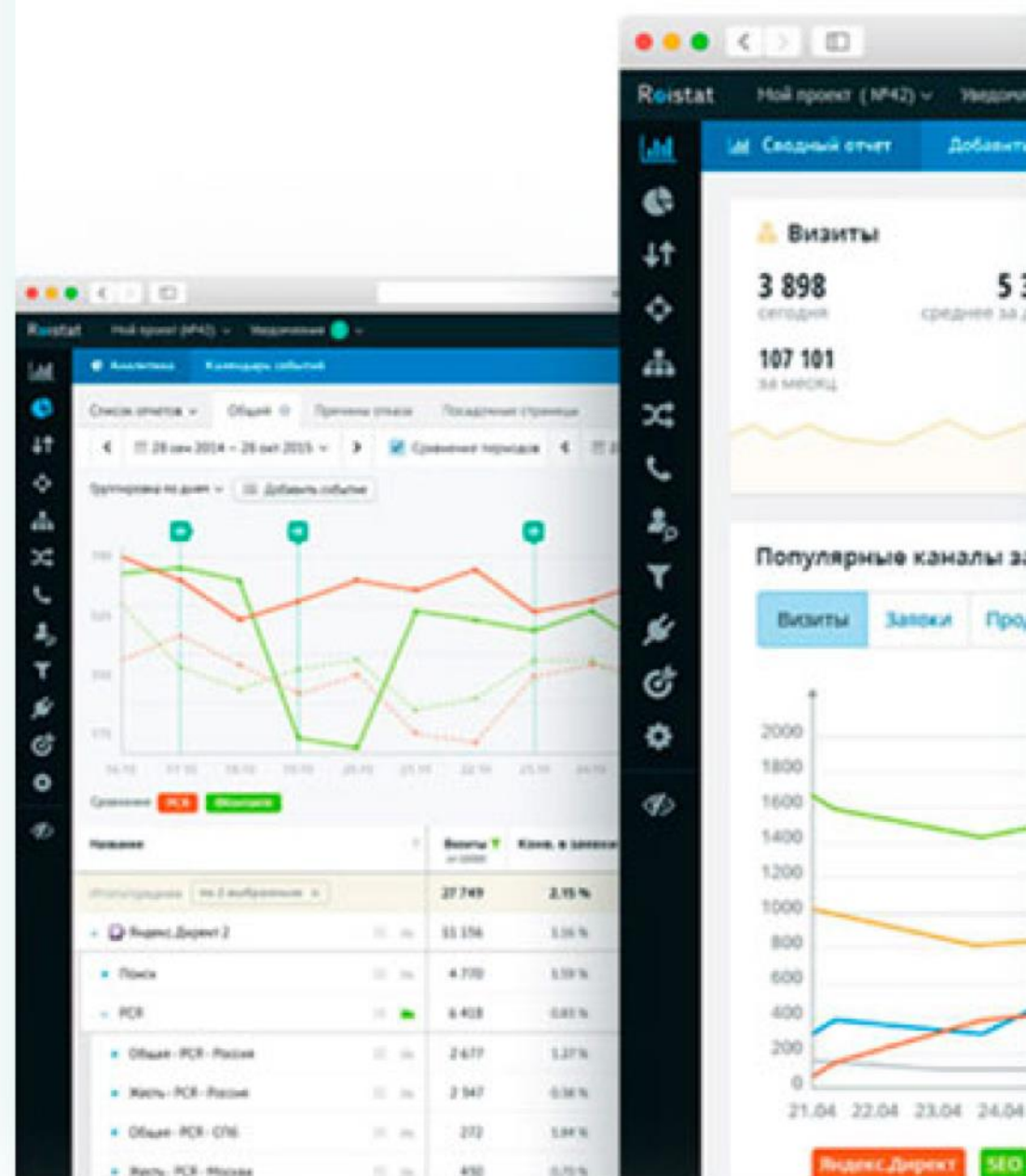
Быстрая и бесперебойная работа ✓

Безопасность данных ✓

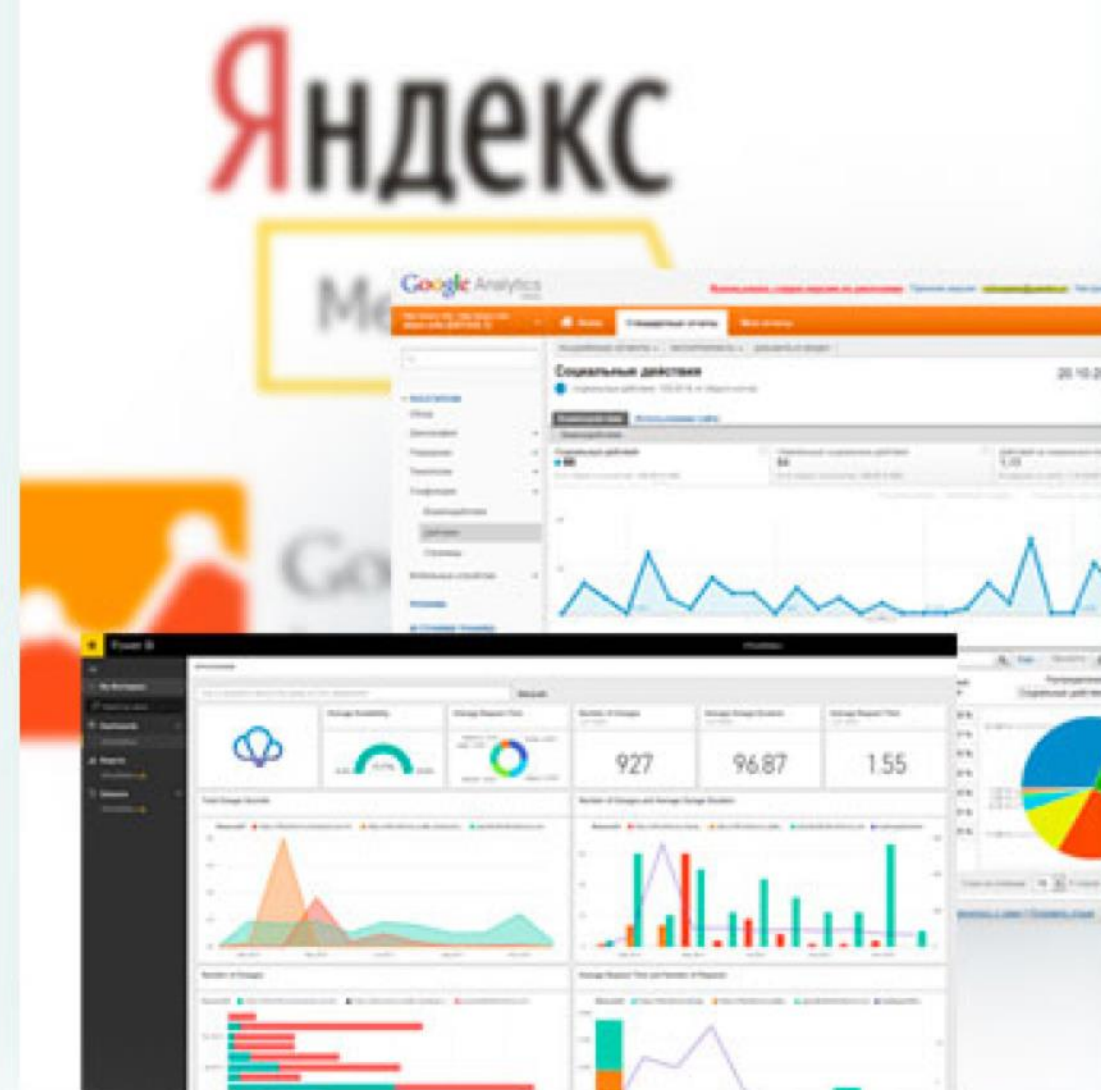
Простота использования инструмента ✓

СТАНДАРТНЫЕ РЕШЕНИЯ

Простые SaaS решения
для mass рынка



Сложная и хрупкая
связка систем



Самописная
система аналитики



Долго строить ✕

Трудно поддерживать ✕

Нужно обновлять ✕

Нельзя доверять ✕

Слабый результат ✕



**ЖИЛАЯ И КОММЕРЧЕСКАЯ
НЕДВИЖИМОСТЬ**



E-COMMERCE



МЕДИЦИНСКИЕ УСЛУГИ



DIGITAL-АГЕНТСТВА



БАНКИ И ФИНАНСЫ



СТРАХОВАНИЕ



СТРОИТЕЛЬСТВО И РЕМОНТ



АВТОМОБИЛЬНЫЙ БИЗНЕС



ТРАНСПОРТ И ЛОГИСТИКА



ТЕЛЕКОММУНИКАЦИИ



УМНОЕ ПРОИЗВОДСТВО



ИНДИВИДУАЛЬНЫЕ РЕШЕНИЯ

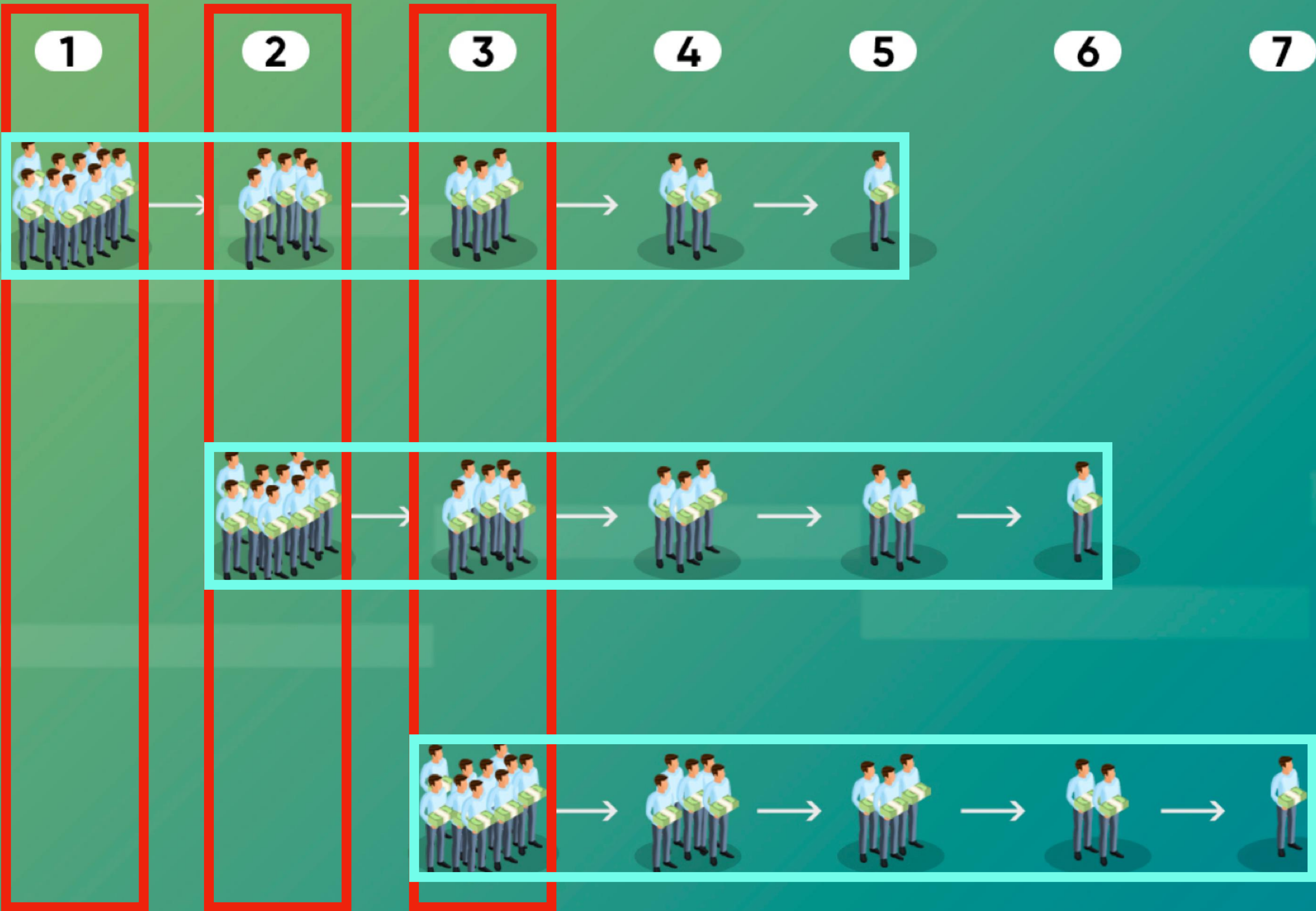
ОБЫЧНАЯ СКВОЗНАЯ АНАЛИТИКА НЕ РАБОТАЕТ, ЕСЛИ



ЕСТЬ ДЛИННЫЙ ЦИКЛ СДЕЛКИ



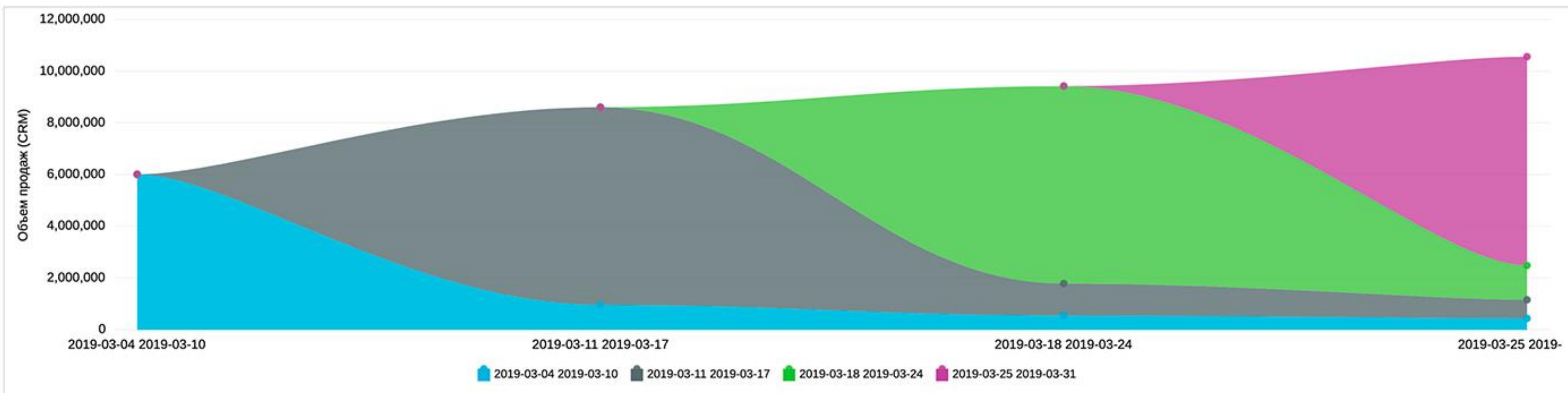
ЕСТЬ ПОВТОРНЫЕ ИЛИ РЕГУЛЯРНЫЕ ПРОДАЖИ



Классический когортный анализ

тип пользователя | new неделя +

🔍 ⬇️ 📄 👁️ ⋮ 04.03.19 - 31.03.19



Атрибуция Фактические данные

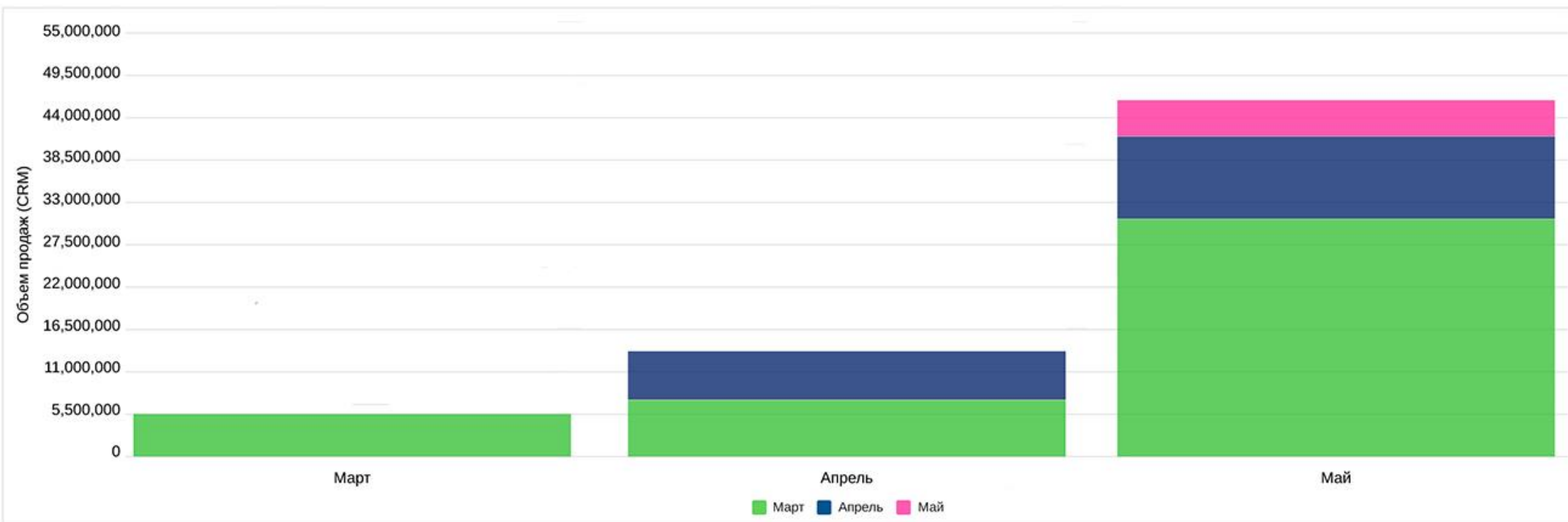
🔍 ⚙️ ✓

	2019-03-04 2019-03-10	2019-03-11 2019-03-17	2019-03-18 2019-03-24	2019-03-25 2019-03-31	2019-04-01 2019-04-07
неделя +	Объем продаж (CRM) ✓	Объем продаж (CRM) ✓	Объем продаж (CRM) ✓	Объем продаж (CRM) ✓	Объем продаж (CRM) ✓
неделя +	8,026,800 % от общего количества: 11.15 % (71,954,900)	9,578,500 % от общего количества: 13.31 % (71,954,900)	8,969,300 % от общего количества: 12.46 % (71,954,900)	8,083,200 % от общего количества: 11.23 % (71,954,900)	25,800 % от общего количества: 0.03 % (71,954,900)
<input type="checkbox"/>	2019-03-04 2019-03-10 6,019,200	972,300	557,600	444,700	200
<input type="checkbox"/>	2019-03-11 2019-03-17 0	7,642,700	1,237,800	719,700	1,100
<input type="checkbox"/>	2019-03-18 2019-03-24 0	0	7,635,800	1,330,900	1,000
<input type="checkbox"/>	2019-03-25 2019-03-31 0	0	0	8,076,600	5,500
<input type="checkbox"/>	2019-04-01 2019-04-07 0	0	0	0	25,800

Когортный анализ

тип визита | new × месяц × +

01.03.19 - 31.05.19



Атрибуция: Последний клик

	Март	Апрель	Май
Объем продаж (CRM)	42,650,000	17,600,000	5,100,000
% от общего количества (65,350,000)	65,26%	26,93%	7,80%
Март	5,500,000	7,300,000	29,850,000
Апрель	0	6,400,000	11,200,000
Май	0	0	5,100,000



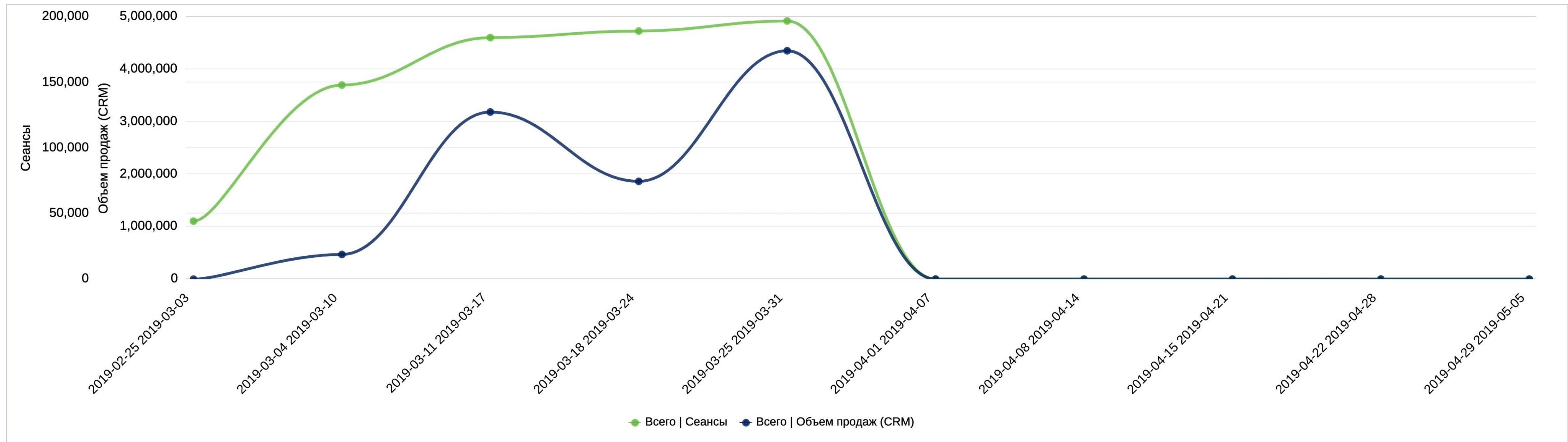
**МЫ СЛОЖНОЕ И ДОЛГОЕ
ДЕЛАЕМ ПРОСТЫМ
И БЫСТРЫМ**

– SMART ANALYTICS

Когортный режим

месяц | март × источник / канал × +

01.03.19 - 30.04.19



Атрибуция Фактические данные

🔍 🗑️ ✓ ⚙️

Источники / канал	Расход	Сеансы	Все достигнутые цели	Закрытые сделки (CRM)	Цена для всех целей	Объем продаж (CRM)
источник / канал +	1,599,311 % от общего количества: 37.76 % (4,235,204)	764,193 % от общего количества: 46.36 % (1,648,357)	22,103 % от общего количества: 45.09 % (49,015)	22 % от общего количества: 55 % (40)	72.36 Средний показатель для представления: 86.41 % (-16.26 %)	9,872,548 % от общего количества: 43.96 % (22,453,048)
<input type="checkbox"/> yandex/cpc	1,085,356	21,395	316	11	3,434.67	4,650,708
<input type="checkbox"/> direct/none	0	235,082	4,839	6	0	3,641,840
<input checked="" type="checkbox"/> none/none	0	0	0	3	0	1,234,000
<input type="checkbox"/> google/cpc	268,373	1,948	21	1	12,779.67	190,000

ДЛИННЫЕ ДЕНЬГИ НА ВЕТЕР



SMART ANALYTICS

КОМПЛЕКСНОЕ РЕШЕНИЕ

Сбор и хранение всех данных ✓

Сложные срезы без кода ✓

Мощная визуализация в интерфейсе ✓

Высокая скорость работы с большими данными ✓

Отсутствие семплирования ✓

Облачная и коробочная версии ✓

Не нужны специальные знания ✓

InSales

pb

retail CRM

Битрикс24

pipedrive

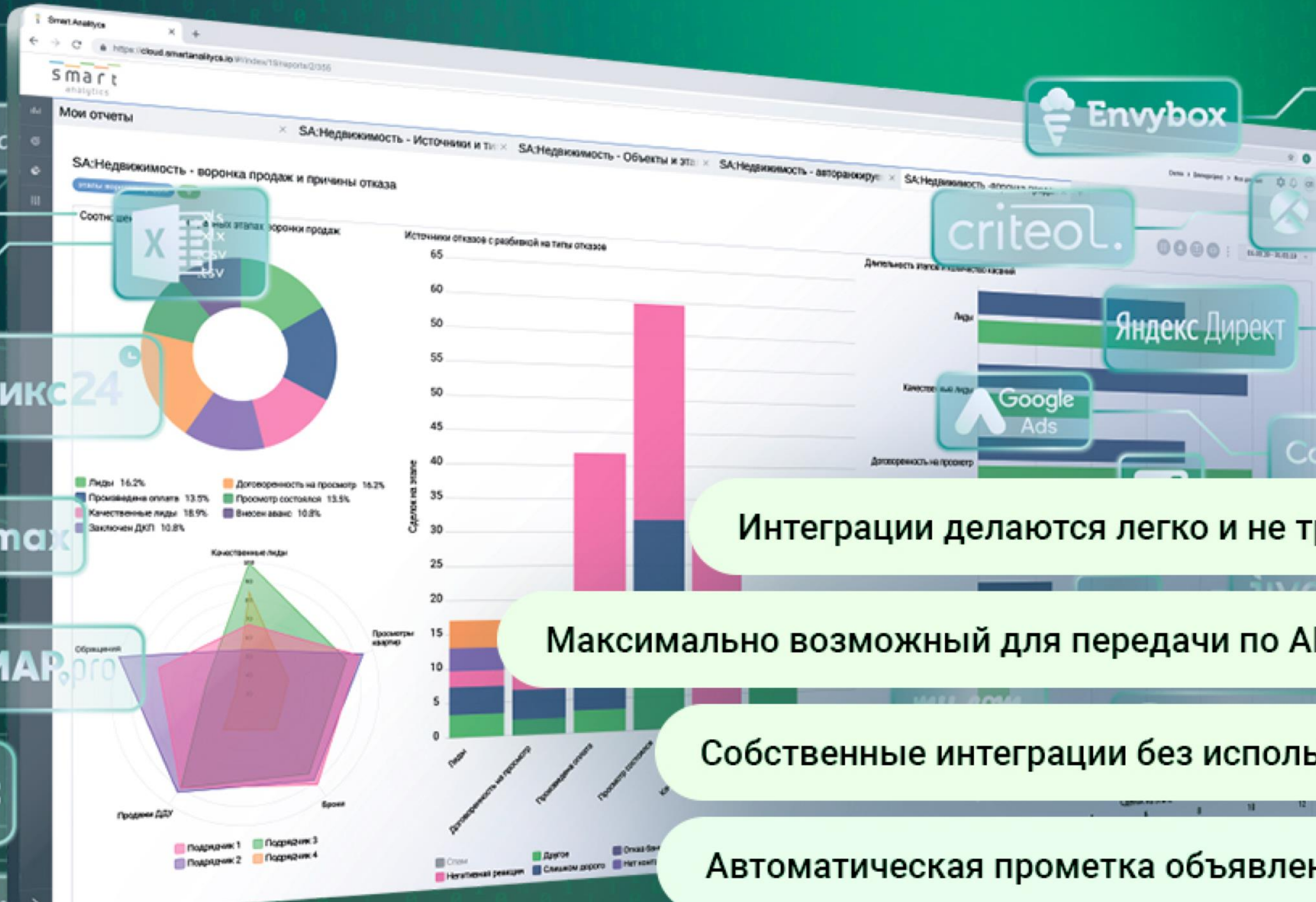
Profitmax

amoCRM.

bnMAP.pro

1С-БИТРИКС

brm...



Envybox

Callibri

criteoL.

Calltouch

Яндекс Директ

f

Google Ads

CoMagic

Интеграции делаются легко и не требуют программирования ✓

Максимально возможный для передачи по API объем полезных данных ✓

Собственные интеграции без использования внешних решений ✓

Автоматическая прометка объявлений рекламных источников ✓

Идентификатор пользователя передается через сторонние сервисы ✓

Интеграция с CRM автоматически подстраивается под ее структуру ✓



**ПРОСТО УБЕДИТЕСЬ
ВО ВСЕМ САМИ**

КИРИЛЛ БАСКАКОВ
CBDO SMART ANALYTICS RUSSIA

8 (985) 264 97 85

K.BASKAKOV@SMARTANALYTICS.IO

FACEBOOK.COM/BASKAKOV.SMART

